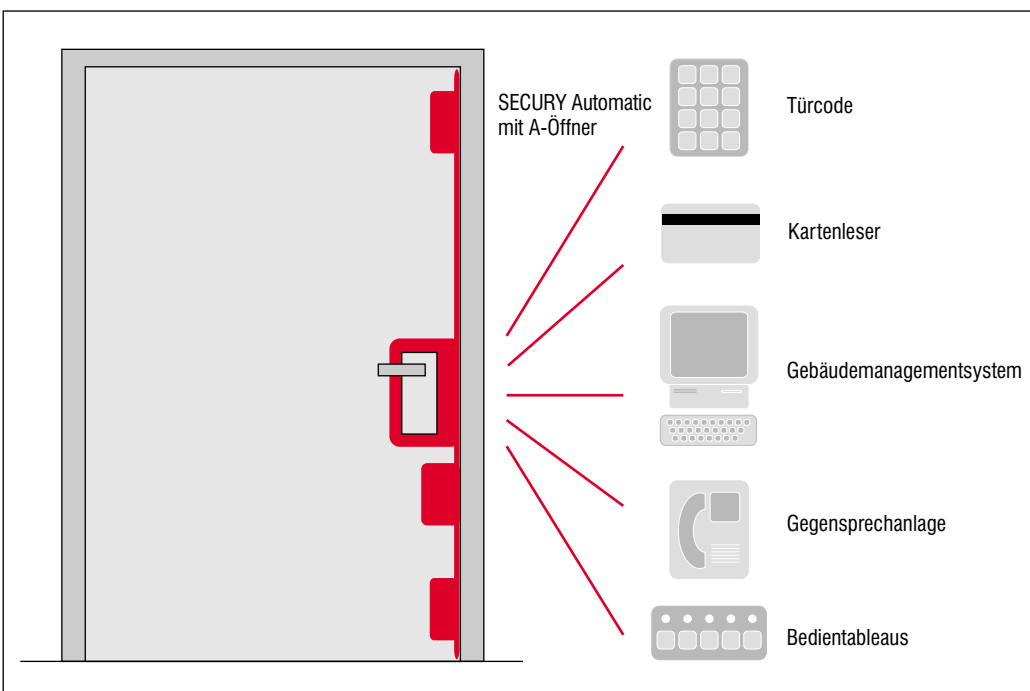


# SECURY AUTOMATIC MIT A-ÖFFNER



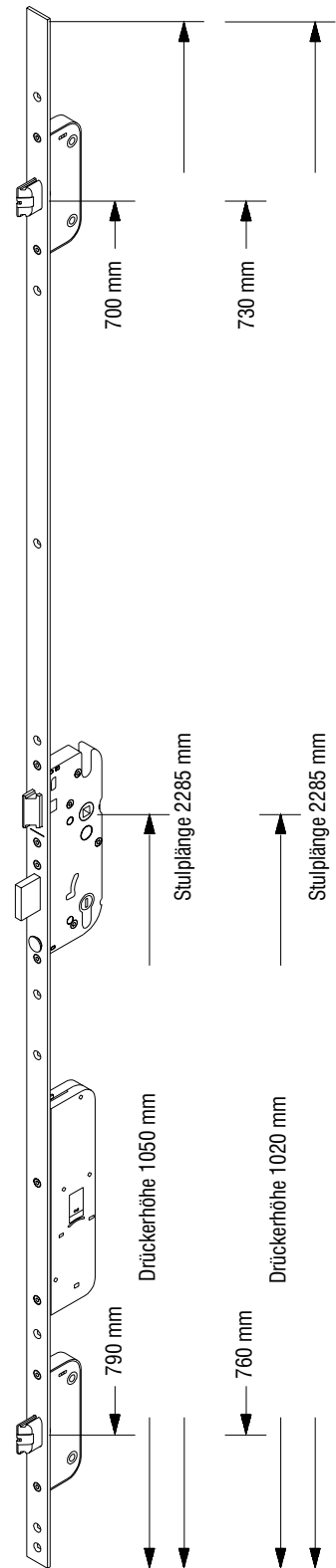
Das automatisch mehrfach verriegelnde Schloss ist ein anspruchsvolles Sperrelement für Zutrittskontrollanlagen und Standardtüren. Die Tür wird beim Schließen automatisch durch zwei Fallenriegel mit einem Ausschluss von 20mm verriegelt. Die Fallenriegel sind gegen Zurückdrücken gesichert. Die Auslösung der Verriegelung erfolgt über den im Fallenriegel integrierten und patentierten Auslösehebel. Das Schloss wird so erst beim Erreichen der endgültigen Schließlage über den Hauptriegel abgeschlossen. Fehlfunktionen werden auf diese Weise vermieden. Die über den Fallenriegel verriegelte Tür kann von innen immer über den Drücker geöffnet werden. Der Zutritt kann in beide Richtungen elektrisch gesteuert werden. Eine Steuerung über Türöffnertaster, Wechselsprechanlagen, Zeitschaltuhren oder Zutrittskontrollsysteme ist möglich. Im Notfall kann die Tür über den mechanischen Profilzylinder im Schloss geöffnet werden (z.B. bei Rettungsmaßnahmen durch die Feuerwehr).



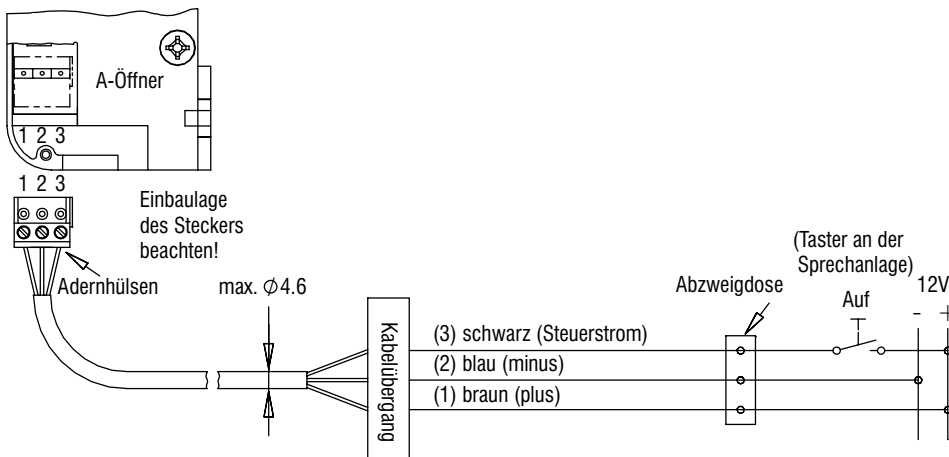
## Funktion und technische Angaben

Einsatz:	Elektrisch ansteuerbares Schloss für einflügelige Türen als Sperrelement für Zutrittskontrollanlagen und Standardtüren
Funktionen:	<ul style="list-style-type: none"> <li>- automatisches Mehrfachverriegelungssystem für Holz-, Metall- und Kunststofftüren</li> <li>- beim Schließen verriegeln die Fallenriegel automatisch die Tür</li> <li>- Zutrittsfunktion besteht beidseitig</li> </ul>
Technische Daten:	Betätigungsspannung: 12VAC/DC Stromaufnahme: max. 1A Schutzart: IP 40
Prüfungen:	VdS Klasse A DIN ENV 1627
Maße in mm:	Stulplänge: 2285 Stulpbreite: Flachstulp 16, 20, 24 U-Stulp 22 x 6, 24 x 6 Dornmaß: ab 35 bis 80
Lieferumfang:	SECURY Automatic mit A-Öffner inklusive 6m Anschlusskabel

## Maße



## Anschluss



## Bestellangaben

Die Bestellangaben für SECURY Automatic mit A-Öffner finden Sie im GU-Bestellkatalog Nr. 6

## Zubehör

Artikel-Nr.:	Beschreibung:
6-29854-00-0-0	Kabelübergang für Holztüren, 90° Öffnungsbewegung, B=23mm
6-29942-00-0-0	Kabelübergang für Holztüren, 180° Öffnungsbewegung, B=23mm
6-30809-00-0-0	Kabelübergang für Holztüren, 180° Öffnungsbewegung, B=20mm
9-39237-00-0-0	Kabelübergang für Hohlkammerprofile ohne Aufnahmekasten, 180° Öffnungsbewegung
6-29531-00-0	Anschlusskabel mit Stecker, Länge 6m